

# Ihre Haustür.






## Kunststoff – eine kluge Investition in die Zukunft.

Mit Haustüren aus Kunststoff haben Sie und die Umwelt gute Aussichten. Das thermoplastische PVC, Grundwerkstoff für Kunststoff, ist einer der am besten erforschten Werkstoffe überhaupt und verfügt über einzigartige Qualitätsmerkmale, auf die Sie bauen können. Äußerst witterungsbeständig und pflegeleicht, bringt es harmonische Linien bestens in Form, dämmt den Schall und hilft aktiv, Energie zu sparen.

Zu 100% recycelbar, sorgen Fenster und Haustüren aus Kunststoff für ein gesundes Klima innen und außen – so können Sie sich lange wohl fühlen und dabei der Umwelt zusätzlich Gutes tun.





**dura 3120 fü**  
mit einem Seitenteil  
Farbe: weiß  
Klarglas  
Griff: Art. 450986  
(mit schrägen Stützen)  
Griffmontage oberhalb  
des Profilzylinders

## Liebe Kundin, lieber Kunde,

die Vorteile von Kunststoff-Haustüren liegen klar auf der Hand: Hervorragend im Preis-Leistungs-Verhältnis, sicherheitstechnisch auf hohem Niveau und dazu absolut pflegeleicht, sind sie für die unterschiedlichsten Eingangssituationen bestens geeignet. Nicht zuletzt dank der vielfältigen Gestaltungsmöglichkeiten bei rekord finden Kunststoff-Haustüren immer mehr Liebhaber.

### rekord-Türen – die Visitenkarte Ihres Hauses.

Ob Sie nun eine elegante Stil-Haustür wählen oder sich für modernes Design entscheiden: Sie können sicher sein – Ihre rekord-Tür besitzt Persönlichkeit und wird sich stets von ihrer besten Seite zeigen. Dafür stehen wir mit einer 5-jährigen Gewährleistung auf Ihre rekord-Produkte ein.

Handwerkliches Können, industrielles Know-how und die Erfahrung aus über 95 Jahren garantieren eine dauerhafte Qualität und stellen eine fortlaufende Innovationskraft sicher.

Lassen Sie sich auf den folgenden Seiten von interessanten Neuheiten und zeitlos schönen Klassikern begeistern: Ihr rekord-Fachhändler berät Sie dazu jederzeit gerne eingehend und persönlich.

Ihr

**Jochen Kitzmann,**  
geschäftsführender Gesellschafter  
rekord-fenster+türen

**rekord**   
FENSTER UND TÜREN







**durc 3730**  
als Haustüranlage  
Folierung: dunkelgrün/weiß  
Altdeutsch K., Art. 935131  
Griff: Sonderausstattung

## Sie haben die Wahl.

Ob zeitlos modern oder klassisch verspielt – lassen Sie sich von der rekord-Vielfalt inspirieren. Zahlreiche Ideen und Anregungen stehen Ihnen auf den folgenden Seiten für die richtige Wahl Ihrer Kunststoff-Haustür zur Verfügung.

# Grenzenloser Gestaltungsfreiraum.

## Haustüren für jeden Geschmack.

Alles ist eine Frage des persönlichen Stils – gerade auch bei der eigenen Haustür. Ob für Liebhaber bewährter Traditionen, Individualisten oder alle, die es hell mögen: Zwei Designlinien stehen Ihnen bei der dura-Baureihe zur Verfügung. Mit dura-modern und dura-klassik kommt bei dieser Baureihe jeder Geschmack zu seinem Recht.

## Seitenweise Inspirationen und Ideen.

Eine einzigartige Vielfalt an Formen, Farben, Komfort, Sicherheit und Zusatzausstattungen sorgt dafür, dass auch die anspruchsvollsten Wünsche in Erfüllung gehen. Ergänzend dazu bieten wir Ihnen ein breites Angebot an Gläsern, Stoßgriffen und komfortablem Zubehör.





# In vier Schritten zu Ihrer individuelle

## 1 Ihr Türdesign

Unsere Kunststoff-Baureihen dura und dura/blue bieten Ihnen verschiedene Designlinien für den von Ihnen bevorzugten Stil Ihres Eingangsbereiches.

Mit einer Haustür der Designlinie dura- oder dura/blue-modern verleihen Sie Ihrem Haus einen besonderen Charakter. Viele Extras wie Sockelblenden oder Edelstahlapplikationen stehen Ihnen zur individuellen Gestaltung Ihrer Haustür zur Verfügung.

Die Linie klassik steht für ein traditionelles Design, an dem sich noch viele Generationen erfreuen werden.



## 2 Ihre Sicherheit und Energieeffizienz

rekord bietet Ihnen mit verschiedenen Ausstattungsvarianten in den Baureihen dura und dura/blue die auf Ihre individuellen Bedürfnisse ausgerichtete Haustür.

Sie haben durch die Wahl der Verriegelungstechnik die Möglichkeit, den Eingangsbereich Ihres Hauses Ihrem individuellen Sicherheitsbedürfnis entsprechend zu sichern und so Ihre Privatsphäre zu schützen.

Durch eine größere Bautiefe in der Baureihe dura/blue können Ud-Werte (Dämmwert) von 0,75 W/m<sup>2</sup>K erreicht werden.



Entdecken Sie die Designlinien modern und klassik der Baureihen dura und dura/blue auf den Seiten 12 bis 39.

Nähere Erläuterungen zu den rekord-spezifischen Verriegelungssystemen erhalten Sie auf den Seiten 52 und 53.

# Ihren Traumtür ...

## 3

### Ihre individuellen Gestaltungswünsche

Neben dem grundsätzlichen Design Ihrer Haustür tragen Farbe, Glas und Türgriff ebenso wie ein Seitenteil oder Oberlicht zu der optischen Wirkung der Haustür bei.

27 Standard- und Sonderfolierungen in den unterschiedlichsten Farben bieten Ihnen ein Plus an Gestaltungsvielfalt für Ihre Haustür. Zudem steht Ihnen ein breites Sortiment an Design- und Ornamentgläsern sowie eine große Auswahl an Stoßgriffen und Drückergarnituren für die individuelle Gestaltung der Haustür zur Verfügung.



## 4

### Ihre Komfortausstattung

Alle rekord-Haustüren weisen bereits in der Standardausführung eine Ausstattung auf, die im Hinblick auf Sicherheit, Energieeffizienz und Designvielfalt viele Möglichkeiten bietet.

Doch jeder hat seine eigenen Vorstellungen, wenn es um Komfort geht. Daher bietet rekord eine Auswahl durchdachter Extras an, um die Annehmlichkeiten Ihrer rekord-Haustür zu erhöhen: ob rekomatic, das mit Elektromotor betriebene Schließsystem, der Eintritt per Fingerabdruck oder die Türspaltsicherung für zusätzliche Sicherheit. Sie haben die Wahl zwischen den verschiedenen Komfortangeboten.



Mehr über das breite rekord-Angebot an Farben, Gläsern und Türgriffen sowie die Möglichkeiten für die Gestaltung mit Seitenteilen und Oberlichtern erfahren Sie auf den Seiten 45 bis 51.

Lassen Sie sich auf der Seite 55 von unseren Sonderausstattungen für Ihren individuellen Komfort inspirieren.

# Modellübersicht dura und dura/blue.



modern  
Seite 12–27



Vielfältiges Design für jeden ästhetischen Anspruch.

Ob klassisch oder modern – mit den Baureihen dura und dura/blue bietet rekord für jeden architektonischen Baustil eine individuelle Lösung. Alle Modelle sind in zwei Profilstärken als dura (Profil 70 mm) oder dura/blue (Profil 86 mm) für Sie realisierbar.





## klassik Seite 28–39



# Modellübersicht basic/plus.




## Seite 40–44



## Bewährte Technik zu einem attraktiven Preis.

Ein reduziertes Design zu einem optimalen Preis-Leistungs-Verhältnis zeichnet unsere Modelle der Baureihe basic/plus aus.



Baureihe dura und dura/blue.

# dura – immer eine gute Wahl.



**Höchste Qualität vereint mit hoher Wärmedämmung und individueller Gestaltungsvielfalt.**

Unsere Kunststoff-Baureihe dura bietet Ihnen individuelle Möglichkeiten, den Hauseingang Ihren persönlichen Bedürfnissen anzupassen. Zwei Bautiefen (dura: 70 mm und dura/blue: 86 mm) stehen Ihnen zur Verfügung.

**Eine tolle Option: dura/blue – die Haustür für besondere Ansprüche.**

Werten Sie Ihre dura-Haustür auf. Alle Modelle der dura-Baureihe erhalten Sie auch als dura/blue. Das bedeutet für Sie bessere Wärmedämmung und einen optimalen Einbruchschutz durch eine hohe Sicherheitsausstattung.



## Vorteile von dura/blue im Überblick:

- höchster Einbruchschutz
- energetische Topwerte
- erstklassige Stabilität.







# dura | modern

1

2



2

**dura 3022 fü**  
Folierung: anthrazitgrau, genarbt/  
Sheffield Oak grey  
Griff: Art. 451226\*  
Sockel mit Edelstahlblende, matt

3



3

**dura 3024 fü**  
Folierung: Alux, graualuminium  
Griff: Art. 453406  
Sockel mit Edelstahlblende, matt

1

**dura 3020 fü**  
Folierung: anthrazitgrau, glatt  
Griff: Art. 453406  
Sockel mit Edelstahlblende, matt

\* Griff mit schrägen Stützen.

# dura | modern

1



1

**dura 3370**  
Farbe: verkehrsgrau (RAL 7042)  
Ganzglasfüllung  
Mattiertes Glasdesign  
Griff: Art. 451216\*

2



3



2

**dura 3375**  
Farbe: weiß  
Ganzglasfüllung  
Mattiertes Glas mit klarem Motiv und Glasapplikation  
Griff: Art. 452776

3

**dura 3011**  
Folierung: stahlblau  
Thela, Art. 935221  
Griff: Art. 452776





**4** **dura 3014**  
 Folierung: anthrazitgrau, glatt  
 Satinato, Art. 935241  
 Griff: Art. 452776



**5** **dura 3040**  
 Farbe: weiß  
 Orna 597, Art. 935031  
 Griff: Art. 450376


**6** **dura 3625**  
 Farbe: rot/grau  
 Klarglas  
 Griff: Art. 452618



**7** **dura 3043**  
 Farbe: grau  
 Klarglas  
 Griff: Art. 450536

**8** **dura 3016**  
 Farbe: weiß  
 Griff: Art. 450896

1



1

**dura 3132 fü**  
 Folierung: anthrazitgrau, glatt  
 Designglas, Art. 937812  
 Griff: Art. 451226\*  
 Sockel mit Edelstahlblende, matt

2



3



2

**dura 3135 fü**  
 Farbe: weiß  
 Designglas, Art. 937732  
 Griff: Art. 450986\*

3

**dura 3145 fü**  
 Farbe: anthrazit  
 Klarglas  
 Griff: Art. 451226\*

# dura | modern

## Reduzierte Großzügigkeit.

Schmale Lichtausschnitte und großzügige Flächen, kombiniert mit dezenten Edelstahlapplikationen, zeichnen die Modelle der Designlinie modern aus.

4



**4 dura 3140 fü mit Seitenteil**  
Folierung: Alux, anthrazit  
Klarglas  
Griff: Art. 451226\*

5



6



**5 dura 3116 fü**  
Farbe: weiß  
Satinato, Art. 935241  
Griff: Art. 451226\*  
Sockel mit Edelstahlblende, matt,  
quadratisch gelocht

**6 dura 3122 fü**  
Farbe: nachtblau, Klarglas  
Griff: Art. 450866



# dura | modern

1



1

**dura 3120 fü**  
Farbe: anthrazit/weinrot (RAL 3005)  
Thela, Art. 935221  
Griff: Art. 450906  
Sockel mit Edelstahlblende, matt

## Architektonischer Anspruch vereint mit moderner Technik.

Die vielseitigen Kombinationsmöglichkeiten aus Glas, Farbgestaltung, Türgriff und Edelstahlelementen bieten individuelle Designvariationen für jeden Anspruch.

2



2

**dura 3130**  
Farbe: weiß  
Designglas, Art. 937672  
Griff: Art. 450736



**3** **dura 3220 fū**  
 Farbe: weiß  
 Klarglas  
 Griff: Art. 450866

**4** **dura 3110 fū**  
 Folierung: stahlblau  
 Designglas, Art. 937852  
 Griff: Art. 450986  
 Sockel mit Edelstahlblende, matt,  
 quadratisch gelocht



**5** **dura 3340**  
 Folierung: golden oak  
 Master Carréé, Art. 935151  
 Griff: Art. 450986\*\*

1



1

**dura 3230 fü**  
Farbe: weiß  
Designglas, Art. 937642  
Griff: Art. 452786



Besonders edel! Der Edelstahl-  
bügel vervollständigt die dezent  
in die Oberfläche gearbeiteten  
Zierruten.

2



2

**dura 3235 fü**  
Farbe: beigegrau (RAL 7006)  
Maris, Art. 935231  
Griff: Art. 450986\*\*,\*\*  
Sockel mit Edelstahlblende, matt



# dura | modern

3




5



4



6



3

**dura 3222 fü**  
Farbe: silbergrau (RAL 7001)  
Master Carreé, Art. 935151  
Griff: Art. 450986\*\*\*  
Sockel mit Edelstahlblende, matt

5

**dura 3210**  
Farbe: weiß, Klarglas  
Griff: Art. 450976\*

4

**dura 3223**  
Folierung: weiß/stahlblau, genarbt  
Master Carreé, Art. 935151  
Griff: Art. 450976\*

6

**dura 3225 fü**  
Farbe: weiß, Klarglas  
Griff: Art. 450986\*\*\*  
Sockel mit Edelstahlblende, matt

1



1

**dura 3240 fü**  
Farbe: purpurrot (RAL 3004)  
Klarglas  
Griff: Art. 450986\*

2



2

**dura 3245 fü**  
Folierung: anthrazitgrau, glatt  
Satinato, Art. 935241  
Griff: Art. 450986\*

# dura | modern

## Grenzenlose Gestaltungsmöglichkeiten.

Die breite Vielfalt moderner Gestaltungsmöglichkeiten hat eine Gemeinsamkeit: Dezente Lichtausschnitte mit flachen Glasanschlügen, großzügige Flächen, Edelstahllisenen und satinierte Gläser werden perfekt zu oberflächenbündigen Ansichten zusammengeführt. Dem Gestaltungsspielraum sind kaum Grenzen gesetzt.



**3 dura 3355 fÜ mit Seitenteil**  
Farbe: purpurrot (RAL 3004)  
Satinato, Art. 935241  
Griff: Art. 451266  
Sockel mit Edelstahlblende, matt



**4 dura 3350 fÜ mit Seitenteil**  
Farbe: beigebraun (RAL 8024)/  
cremeweiß (RAL 9001)  
Satinato, Art. 935241, Seitenteil mit Designglas  
Griff: Art. 450986\*  
Sockel mit Edelstahlblende, matt



**5 dura 3350 fÜ**  
Farbe: graubeige (RAL 1019)/  
cremeweiß (RAL 9001)  
Satinato, Art. 935241  
Griff: Art. 450986\*  
Sockel mit Edelstahlblende, matt

# dura | modern

1



1

## **dura 3412**

Farbe: weiß/achatgrau (RAL 7038)  
Designglas, Art. 937682  
Griff: Art. 450856

2



2

## **dura 3410**

Folierung: nussbaum  
Designglas, Art. 937742  
Griff: Art. 453156  
Zierstange auf der Füllung





**3** **dura 3426 fü**  
 Farbe: weiß  
 Designglas, Art. 937862  
 Griff: Art. 450986  
 Sockel mit Edelstahlblende, matt



**4** **dura 3430 fü**  
 Folierung: Alux DB 703  
 Satinato, Art. 935241  
 Griff: Art. 452786  
 Sockel mit Edelstahlblende, matt

# dura | modern

1



1

**dura 3232**  
Folierung: nussbaum/cremeweiß  
Klarglas  
Griff: Art. 450736

2



3



2

**dura 3522**  
Folierung: basaltgrau, glatt  
Klarglas  
Griff: Art. 452776

3

**dura 3532**  
Farbe: weiß  
Klarglas  
Griff: Art. 452776



**4** **dura 3517**  
 Farbe: nachtblau  
 Madras Uadi, Art. 935261  
 Griff: Art. 450816

**5** **dura 3330**  
 Farbe: grau/anthrazit  
 Klarglas  
 Griff: Art. 450376

**6** **dura 3510**  
 Farbe: weiß  
 Altdeutsch K, Art. 935131  
 Griff: Art. 452574

**7** **dura 3515**  
 Farbe: grau/anthrazit  
 Klarglas  
 Griff: Art. 452573

**8** **dura 3512**  
 Farbe: weiß  
 Klarglas  
 Griff: Art. 452574

1



1

**dura 3560**

Folierung: golden oak  
Altdeutsch K, Art. 935131  
Griff: Art. 452618

2



3



2

**dura 3719 fü**

Farbe: weiß  
Designglas, Art. 937872  
Griff: Art. 452664  
Sonderausstattung Kassette

3

**dura 3550**

Farbe: weiß  
Madras Uadi, Art. 935261  
Griff: Art. 450896



# dura | klassik


4



4

**dura 3673**  
Farbe: weiß  
Designglas, Art. 937712  
Griff: Art. 450856

5



5

**dura 3670**  
Folierung: nussbaum  
Klarglas  
Griff: Art. 452618

1



1

**dura 3810**  
Farbe: weiß/grau  
Klarglas  
Griff: Art. 450816

2



3



2

**dura 3610**  
Farbe: rot/grau  
Klarglas  
Griff: Art. 452618

3

**dura 3620**  
Farbe: weiß/grün  
Designglas, Art. 937612  
Griff: Art. 452614

# dura | klassik

4



5



4

**dura 3616**  
Farbe: weiß  
Eisblume, Art. 935171  
Griff: Art. 452654  
Sonderausstattung Kassette

5

**dura 3615**  
Farbe: weiß  
Satinato, Art. 935241  
Griff: Art. 450816

6



6

**dura 3565**  
Farbe: weiß  
Designglas, Art. 937962  
Griff: Art. 450816

1



1

**dura 3660**  
Farbe: grün/weiß  
Designglas, Art. 937722  
Griff: Art. 452534

2



3



2

**dura 3545**  
Farbe: weiß  
Designglas, Art. 937912  
Griff: Art. 452614

3

**dura 3540**  
Farbe: weiß  
Designglas, Art. 937902  
Griff: Art. 452653  
Sonderausstattung Kassette

# dura | klassik



Hochwertiges klassisches Design entsteht aus der Verbindung eines perfekt profilierten Glasrahmens mit harmonisch eingefügten Sprossen und zeitlosem Ornamentglas.

4



4

**dura 3656**  
Farbe: anthrazit/grau  
Klarglas  
Griff: Art. 452574

5



5

**dura 3655**  
Farbe: weiß  
Maris, Art. 935231  
Griff: Art. 452574

6




6

**dura 3650**  
Farbe: weiß  
Designglas, Art. 938182  
Griff: Art. 452574



1



1

**dura 3665 fü mit zwei Seitenteilen**

Farbe: weiß

Designglas, Art. 937882

Griff: Art. 452664

Sockel mit Edelstahlblende, matt

Sonderausstattung Kassette

# dura | klassik

## Traditionelle Vielfalt.

Eine Vielzahl von Gestaltungsmöglichkeiten ergibt sich aus der Kombination klassischer Stilelemente. dura klassik wird diesem Anspruch gerecht. Kunstvoll profilierte Einfassungen, harmonische Sprossenteilungen, detailverliebte Dekorelemente und schwungvolle Bögen – das ist traditionelle Vielfalt.

2



**2 dura 3662 mit Seitenteil**

Farbe: weiß  
Designglas, Art. 937632  
Griff: Art. 452618

3



**3 dura 3922**

Farbe: grün/weiß  
Altdeutsch K, Art. 935131  
Griff: Art. 452614  
Haustüranlage in Stulpausführung

# dura | klassik

1



1

## **dura 3780**

Folierung: weiß/friesisch blau  
Altdeutsch K, Art. 935131  
Griff: Art. 452574

2



3



2

## **dura 3735**

Farbe: weiß  
Klarglas  
Griff: Art. 452534

3

## **dura 3730**

Farbe: grün/weiß  
Klarglas  
Griff: Art. 452534



**4** **dura 3535**  
Farbe: weiß  
Eisblume, Art. 935171  
Griff: Art. 450976



**5** **dura 3790**  
Farbe: weiß  
Eisblume, Art. 935171  
Griff: Art. 452776

# dura | klassik

1



1

## **dura 3717**

Folierung: basaltgrau, genarbt  
Klarglas  
Griff: Art. 450816

2



2

## **dura 3710**

Farbe: weiß  
Klarglas  
Griff: Art. 452578





**3** **dura 3750**  
Farbe: weiß  
Klarglas  
Griff: Art. 452534



**4** **dura 3755**  
Farbe: grün/weiß  
Altdeutsch K, Art. 935131  
Griff: Art. 452578



# Nebeneingangstür basic/plus.

# basic/plus – guter Geschmack muss nicht teuer sein.

## Die Basis für Ihr Wohlbefinden.

Die Baureihe basic/plus wurde von uns speziell für preisbewusste Bauherren entwickelt, die dennoch nicht auf hochwertige Verarbeitung verzichten möchten. Die Haustürfüllung sowie das Rahmenprofil werden ausschließlich in weiß geliefert.



**1 basic/plus 2620**  
Farbe: weiß  
Klarglas  
Griff: Art. 451515

**2 basic/plus 2112**  
Farbe: weiß  
Silvit 178, Art. 935051  
Griff: Art. 452614

**3 basic/plus 2110**  
Farbe: weiß  
Designglas, Art. 937922  
Griff: Art. 452776

**4 basic/plus 2420**  
Farbe: weiß  
Designglas, Art. 937932  
Griff: Art. 452776

# basic/plus



**1 basic/plus 2030**  
Farbe: weiß  
Klarglas  
Griff: Art. 452671

**2 basic/plus 2020**  
Farbe: weiß  
Klarglas  
Griff: Art. 452671

**3 basic/plus 2011**  
Farbe: weiß  
Klarglas  
Griff: Art. 452776

**4 basic/plus 2012**  
Farbe: weiß  
Klarglas  
Griff: Art. 452671

**5 basic/plus 2014**  
Farbe: weiß  
Klarglas  
Griff: Art. 452776

**6 basic/plus 2013**  
Farbe: weiß  
Klarglas  
Griff: Art. 452776



**7 basic/plus 2720**  
 Farbe: weiß  
 Altdeutsch K, Art. 935131  
 Griff: Art. 451505

**8 basic/plus 2631**  
 Farbe: weiß  
 Chinchilla, Art. 935071  
 Griff: Art. 452671

**9 basic/plus 2032**  
 Farbe: weiß  
 Griff: Art. 452671

**10 basic/plus 2630**  
 Farbe: weiß  
 Orna 504, Art. 935011  
 Griff: Art. 452673

# basic/plus

## Schönheit ist Programm.

Wollen Sie Ihren Hauseingang großzügig gestalten? Passend zu Ihrer ausgewählten basic/plus-Haustür finden Sie in unserem Programm formschöne Seitenteile. Auch 2-flügelige Haustüranlagen können wir nach Ihren Wünschen herstellen.

Aus technischen Gründen wird bei Haustüranlagen mit Verstärkungsprofilen gearbeitet.



**1 basic/plus 2660 mit S2660**  
Farbe: weiß  
Silvit 178, Art. 935051  
Griff: Art. 452673

**2 basic/plus 2710 mit S2710**  
Farbe: weiß  
Thela, Art. 935221  
Griff: Art. 452671

**3 basic/plus 2740 mit S2740**  
Farbe: weiß  
Klarglas  
Griff: Art. 452671




# Akzente setzen.

## Farbliche Vielfalt.

Weiße Haustüren sind nicht unbedingt das, was Sie sich vorstellen? Überhaupt kein Problem! Für alle, die gern Farbe bekennen, stehen diverse Folierungen zur Verfügung. Auf Wunsch fertigen wir Ihnen sogar mehrfarbige Haustüren. Das rekord-Folienprogramm glänzt durch eine große Farb- und Dekorauswahl. Zusätzlich ermöglicht es Liebhabern von Holzoptik und strukturierten Oberflächen zahlreiche Alternativen.

## Standardfolierungen



mahagoni golden oak braun, genarbt dunkelgrün



stahlblau grau, glatt grau, genarbt basaltgrau, glatt




anthrazitgrau, glatt anthrazitgrau, genarbt


## Sonderfolierungen



oregon walnuss amaretto Sheffield Oak grey nussbaum




mooreiche 2 dunkelrot, genarbt moosgrün, genarbt



Alux, steingrau Alux, graualuminium Alux, DB 703 Alux, anthrazit



lichtgrau, glatt lichtgrau, genarbt basaltgrau, genarbt quarzgrau, genarbt



weiß, genarbt cremeweiß

**Hinweis:** Wir bitten um Ihr Verständnis, dass die gezeigten Folierungen nicht farbverbindlich sind. Ihr rekord-Fachhändler hält Originalfarbmuster für Sie bereit.

## Eine tolle Optik mit vielen Vorteilen.

Folierungen sind besonders belastungsfähig, langlebig und pflegeleicht. Lassen Sie sich durch unsere 27 Standard- und Sonderfolierungen inspirieren!

# Beflügelnd für die Optik.

## Eine Charakterfrage.

Die Optik der Außenseite einer Haustür prägt den Charakter Ihres Eingangsbereiches und lässt sich maßgeblich durch die Wahl der Füllungsvariante beeinflussen.

In der Standardausführung sind alle Haustüren der Baureihen dura und dura/blue mit einer Einsatzfüllung ausgestattet. Für eine andere optische Wirkung haben Sie die Möglichkeit, optional eine flügelüberdeckende Füllung zu wählen.



## Einsatzfüllung.

In der Standardausführung von rekord zeichnet sich die Einsatzfüllung durch den kleinen Versatz zwischen Füllungsebene und Türprofil aus. Die Einsatzfüllung wird passgenau in den Rahmen eingesetzt.



## Flügelüberdeckende Füllung.

Die flügelüberdeckende Füllung (fü) zeichnet sich durch eine besonders harmonische Optik aus. Der Rahmen des Türflügels wird außen vollständig überdeckt; so wird der Eingangsbereich zu einem eindrucksvollen Hingucker.\*

# Willkommen im Licht.

## Mit Seitenteilen und Oberlichtern großzügig gestalten.

Seitenteile und Oberlichter vergrößern nicht nur optisch den Eingangsbereich, sondern schaffen auch mehr Licht im Inneren des Hauses. Gerade bei der stilvollen Renovierung alter Bausubstanz ist das richtige Portal ein wesentliches Gestaltungselement.

Mit der Abstimmung von Haustür und Oberlicht zu einem einheitlichen Ganzen wird jeder Eingangsbereich zu einem Schmuckstück des Hauses.



Haustüranlage mit Seitenteil



Haustüranlage mit zwei Seitenteilen



Haustüranlage mit Oberlicht



Haustüranlage mit Seitenteil und Oberlicht



Haustüranlage mit zwei Seitenteilen und Oberlicht

## Alles ist möglich.

Haustüranlagen lassen sich in den verschiedensten Varianten bauen. Hier sehen Sie eine Auswahl an Beispielen. Je nach Breite und Höhe Ihres Eingangsbereiches lassen sich Seitenteile und Oberlichter kombinieren.\*

\* Technisch bedingt ist eine einteilige oder gekoppelte Konstruktion möglich.  
Aus technischen Gründen wird bei Haustüranlagen mit Verstärkungsprofil gearbeitet.


# Handfeste Qualität.



Art. 450376, Edelstahl



Art. 450416, Edelstahl



Art. 450316, Edelstahl\*\*\*\*,\*\*



Art. 451505, silber eloxiert



Art. 453116, Edelstahl



Art. 453156, Edelstahl



Art. 452673, brüniert




Art. 452671, weiß




Art. 452533, Messing brüniert\*



Art. 452574, Messing verchromt\*



Art. 452618, Messing poliert\*



Art. 452653, Messing brüniert



Art. 450536, Edelstahl



Art. 450736, Edelstahl



Art. 451356, Edelstahl



Art. 453076, Edelstahl

## Im Handumdrehen zum richtigen Griff.

Dies ist der Punkt, an dem Sie Ihre Haustür tagtäglich berühren. Deshalb sollte hier nicht nur das Auge, sondern auch die Hand entscheiden. Weil aber Stil- wie Tastempfinden stets höchst persönlich und individuell sind, bieten wir Ihnen eine möglichst große Vielfalt an Drückergarnituren und Stoßgriffen.

\* Lieferbar in Messing poliert, Messing brüniert und Messing verchromt.  
 \*\* Lieferbar in silber eloxiert und weiß.  
 \*\*\* Lieferbar in den Längen 400-1.800 mm.  
 \*\*\*\* Drückergarnitur eignet sich auch für die Ausstattung der Innenseite.  
 \*\*\*\*\* Variante mit schrägen Stützen.



Art. 452776, Edelstahl



Art. 450896, Edelstahl



Art. 450816, Edelstahl



Art. 450856, Edelstahl



Art. 450976, Edelstahl\*\*\*\*



Art. 451256, Edelstahl\*\*\*\*



Art. 453476, Edelstahl



Art. 453276, Edelstahl



Art. 453356, Edelstahl/Holzdekor\*\*\*\*



Art. 453196, wengefarben/silber



Art. 453556, Edelstahl



Art. 453236, Edelstahl




Art. 453516, Edelstahl/wengefarben


# Strahlende Aussichten.

## Ornamentgläser für Ihre Privatsphäre.

Sie lieben Helligkeit, Offenheit und einen lichtdurchfluteten Eingangsbereich? Brauchen aber trotzdem manchmal das Gefühl, die Tür hinter sich schließen zu können, um Ihre Wohlfühloase in Ruhe zu genießen? In diesem Fall sind unsere Ornamentgläser genau das Richtige für Sie: blickdicht, aber nicht lichtdicht. Diese Gläser schaffen eine Atmosphäre von Licht und Transparenz, ohne Fremden ungehindert Einblick in Ihren Wohnungsbereich zu gewähren.



Mastershine, Art. 935191



Madras Pave, Art. 935181




Spotlyte, Art. 935271



Satinato, Art. 935241



Madras Uadi, Art. 935261



Orna 523, Art. 935021



Abstracto (Orna 187), Art. 935041



Altdeutsch K, Art. 935131




Eisblume, Art. 935171





Maris, Art. 935231




Master Carreé, Art. 935151



Silvit (Orna 178), Art. 935051



Orna 597, Art. 935031




Orna 552, Art. 935111



Thela, Art. 935221



Nemo, Art. 935251



Chinchilla, Art. 935071



Orna 504, Art. 935011



Madera, Art. 935061

## Eine vielseitige Kollektion.

rekord bietet Ihnen ein breites Angebot an Ornamentgläsern, das Ihre individuellen Wünsche erfüllt. Vom klassischen Muster bis zum modernen Design – Sie haben die Wahl. Ihr rekord-Fachhändler wird Sie gerne beraten.



# Intelligente Lösung Schutz Ihrer

## Beruhigender Schutz: rekord-Sicherheitsverriegelung für alle dura-Modelle.

Es gibt nichts Schlimmeres als den unbefugten Zutritt in Ihre Privatsphäre. Wertgegenstände lassen sich ersetzen, das Gefühl der Sicherheit in den eigenen vier Wänden jedoch ist unersetzlich. Schützen Sie sich: durch ein umfassendes Sicherheitspaket mit innovativer Technik für alle dura-Haustüren von rekord.

## Solider Einbruchschutz für Ihre dura-Haustür:

dura-Sicherheitsverriegelung = **1** + **2**

### 1 Immer geschützt:

Das 3-Fallen-Schloss und die durchgehende Schließbleiste in Titanoptik sorgen für eine hohe Grundsicherheit.



### 2 Einfach beruhigend:

Zwei paarweise mit der oberen und unteren Falle kombinierte Schwenkriegel verhindern das Aufhebeln der Tür.



## Verriegelungstechnik nach WK2.

Die rekord-Kunststoff-Haustüren der Baureihe dura verfügen in der Standardausführung über die bewährte rekord-Sicherheitsverriegelung, deren Verriegelungstechnik nach WK2 geprüft ist.



# gen zum Privatsphäre.

## Rundum-Schutz für höchste Sicherheit: rekord-Tresorverriegelung für alle dura/blue-Modelle.

Erleben Sie mit der rekord-Tresorverriegelung nach WK3\* das gute Gefühl, das Beste für die Sicherheit Ihres Heims zu tun. Denn für ein erhöhtes Sicherheitsbedürfnis sind dura/blue-Haustüren in der Standardausführung mit der rekord-Tresorverriegelung ausgestattet. Sie bietet höchsten Schutz gegen Aufhebeln über die gesamte Höhe der Haustür.

So schieben Sie Einbruchversuchen endgültig den Riegel vor.

## Geprüfte Spitzenklasse für Ihre dura/blue-Haustür:

dura/blue-Tresorverriegelung = **1** + **2** + **3**



- 3 Einzigartig sicher:**  
Massive Doppelbolzen sorgen für zusätzlichen, robusten Verbund mit der Schließleiste. Und das zweifach wie auch kompakt!

Statistiken zeigen, dass in Deutschland alle zwei Minuten eingebrochen wird, und das an einer Stelle, die Sie vielleicht gar nicht vermuten: dem oft völlig ungesicherten Eingangsbereich.

Angriffspunkte sind hierbei zu 90% das Schloss und der Rahmen.



## Verriegelungstechnik nach WK3.

Die rekord-Kunststoff-Haustüren der Baureihe dura/blue verfügen in der Standardausführung über die einzigartige rekord-Tresorverriegelung, deren Verriegelungstechnik nach WK3 geprüft ist.

# Technik und Sicherheit im Blick.

	dura	dura/blue
<b>Aufbau und Profil</b>		
Konstruktion	Rahmentür	Rahmentür
Flügelebene	Flächenversetzt	Flächenversetzt
Bautiefe Rahmen	70 mm	86 mm
Bautiefe Flügelprofile	70 mm	86 mm
Profilkammern im Flügel	4	6
Profilkammern im Rahmen	5	6
Alu-Wetterschenkel mit Bürste	●	●
<b>Farben/Folierungen</b>		
Standardprofilfarbe	weiß	weiß
Folierung außen	○	○
Farbbeschichtung außen	○	○
Farbbeschichtung beidseitig	○	○
<b>Sicherheit</b>		
Tresorverriegelung (RAL9007 – WK3-Beschlagtechnik)	...	●
Sicherheitsverriegelung (RAL9007 – WK2-Beschlagtechnik)	●	...
Verriegelung oben	Falle/ Schwenkriegel	Falle/ Schwenkriegel
Verriegelung Mitte	Falle/Riegel	Falle/Riegel + 2x 2 Doppelbolzen
Verriegelung unten	Falle/ Schwenkriegel	Falle/ Schwenkriegel
Beschlagfarbe	RAL 9007	RAL 9007
Schließleiste	Durchgehende Schließleiste in U-Form	Durchgehende Schließleiste in U-Form
Bandsicherungsleiste	Durchgehende Bandsicherungs- leiste	Durchgehende Bandsicherungs- leiste
Anzahl der 3-D-Bänder	3	3
Sperrbügelschloss TSH	○ (ab 1.900 mm Rahmenaußenmaß)	○ (ab 1.900 mm Rahmenaußenmaß)

● Standard ○ Option ... Nicht möglich

	dura	dura/blue
<b>Wärmeschutz</b>		
Thermisch getrennte Bodenschwelle	●	●
Standardverglasung Ug DIN EN 673	1,1 W/m²K	0,6 W/m²K
Standardfüllungsstärke	24 mm	34 mm
Füllungsstärke flügelüberdeckend	47 mm	61 mm

<b>Wärmedämmwerte bei Haustüren</b>	<b>Ud-Wert, W/m²K</b>	
	dura	dura/blue
<b>Ausstattung</b>		
Komplett verglast	1,4	0,93
Füllung mit Lichtausschnitt	1,5	1,2
Füllung ohne Lichtausschnitt	1,3	0,96
Füllung flügelüberdeckend mit Lichtausschnitt	1,2	0,89
Füllung flügelüberdeckend ohne Lichtausschnitt	1,0	0,75

Die angegebenen Werte sind ausschließlich repräsentative Richtwerte. Durch Sprossen oder Designgläser mit höheren Ug-Werten können sich die Ud-Werte entsprechend verschlechtern. Große Haustüranlagen (> 3,6 m²) mit guten Gläsern/Füllungen im Seitenteil haben positive Auswirkungen auf diese Ud-Werte. Die Werte der dura/blue-Haustüren beziehen sich auf einen armierten Flügel, d. h. je nach Größe ergeben sich bei einem nicht armierten Flügel bessere Werte. Für Ud-Werte einzelner Modelle sprechen Sie bitte Ihren rekord-Fachhändler an.

Beachten Sie bitte: rekord-Tresorverriegelung/Sicherheitsverriegelung: Bei einflügeligen Kunststoff-Haustüren in Standardhöhe entspricht diese Beschlagsausstattung in der Funktion den Anforderungen der Widerstandsklasse WK3/WK2 gemäß DIN V ENV 1627 ff. Bei einer vollständigen Ausführung nach dieser DIN müssen die Haustüren u. a. mit speziellen Gläsern bzw. Füllungen ausgestattet werden (nicht bei allen Modellen möglich). Diese sind in der Standardausführung nicht enthalten.



## Klein, aber fein.

Die unauffällige Optik des Einbohrbandes sorgt für ein harmonisches Erscheinungsbild Ihrer Kunststoff-Haustür. Wartungsfrei und nahezu unverwüstlich ermöglicht es immer eine perfekte und unkomplizierte Justierung Ihrer Haustür – selbst noch im eingebauten Zustand.

# Ihre Komfortausstattung.



## Eintritt per Fingerabdruck.

Als zusätzliche Option zur Bedienung des Schließsystems rekomatic bietet rekord den Fingerscan an. Diese ausgefeilte Funktionalität basiert auf dem Prinzip der biometrischen Erkennung und bietet damit eine absolut sichere und bequeme Alternative zum Haustürschlüssel.



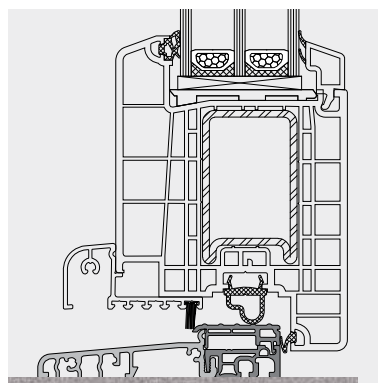
## Öffnen Sie Ihre Haustür ohne Risiko.

Die Türspaltsicherung (Sperrbügelschloss TSH) sorgt für zusätzliche Sicherheit, indem sie ein ungewolltes vollständiges Öffnen der Tür verhindert. Anders als die wenig ansehnliche Vorhängekette ist die Türspaltsicherung verdeckt im Türfalz integriert.



## rekomatic: ein Portier für Ihre Hosentasche.

Das elektromotorische Schließsystem rekomatic erhält seine Impulse von einem kleinen Handsender. So lässt sich Ihre Tür bequem auf Knopfdruck öffnen.



## Die komfortable Bodenschwelle.

Die niedrige Bodenschwelle ist eine Kombination aus Kunststoff und Aluminium. Durch die thermische Trennung werden gute Dämmeigenschaften gewährleistet.

## Individueller Komfort.

Jeder hat seine eigenen Vorstellungen, wenn es um Komfort geht. Gestalten Sie Ihre Haustür nach Ihren eigenen Anforderungen – verschiedene durchdachte Extras stehen Ihnen hierfür zur Verfügung.

# Designträume werden Realität.

## Gestalten Sie Ihren Eingangsbereich mit dem virtuellen rekord-Haustür-Planer.

Mit unserem Haustür-Planer können Sie Ihre Wunschtür optimal an Ihrem PC entwerfen. Denn mit dem Programm lassen sich Form und Farbe Ihrer zukünftigen Haustür perfekt mit Ihrer Hausfassade abstimmen. Darüber hinaus haben Sie die Möglichkeit, eigene Fotos von Ihrem Haus zu verwenden.

Die Vielfalt unserer Modelle bietet Ihnen ein hohes Maß an Gestaltungsfreiheit und damit die Möglichkeit, eine Haustür zu finden, die Ihren persönlichen Vorstellungen genau entspricht. Probieren Sie es aus und gestalten Sie Ihren eigenen Eingangsbereich.

Unser rekord-Fachhändler in Ihrer Nähe berät Sie gerne bei der Realisierung Ihrer Vorstellungen.

Mehr zum rekord-Haustür-Planer unter:  
[www.rekord.de](http://www.rekord.de)



Einfach die eigene Hausansicht hochladen ...



... Wunschtür auswählen ...



... und nach Ihren Wünschen gestalten.

## Virtuelle Realität – Ihre Traumtür in Ihrem Haus.

- 1 Laden Sie Ihre eigene Hausansicht im Haustür-Planer hoch.
- 2 Wählen Sie Ihre Wunschtür aus.
- 3 Gestalten Sie Ihre Wunschtür nach Ihren eigenen Vorstellungen.



# Service und Montage vor Ort.

## Montagequalität.

Damit die Eigenschaften Ihrer neuen rekord-Haustür im Hinblick auf Energieeffizienz, Einbruchschutz, Langlebigkeit und Komfort anhaltend sichergestellt sind, ist eine fachgerechte Montage ebenso wichtig wie die Qualität des Produktes selbst. So werden Sie dauerhaft Freude an Ihren rekord-Produkten haben.



## Absolute Maßarbeit.

Um die Qualität der Beratung und Montage zu gewährleisten, werden unsere Fachhändler regelmäßig geschult und weitergebildet. Sie können sich damit auf ein genaues Aufmaß, eine kompetente Betreuung und einen fachgerechten Einbau vor Ort verlassen, kurzum: auf absolute Maßarbeit.



## Exklusive Produkte verdienen besten Service!

Weil Fenster und Haustüren Ihr Leben über Jahrzehnte prägen, sind eine bedarfsgerechte Beratung und eine hochwertige Montage besonders wichtig. Die rekord-Fachhändler werden regelmäßig geschult und weitergebildet, um Sie bestmöglich zu beraten und die rekord-Produkte optimal zu montieren.

# Die Marke rekord.

**Unser Ursprung ist das Handwerk –  
unser Vorsprung die Erfahrung.**

Seit über 95 Jahren fertigen wir als Familienunternehmen Fenster und Haustüren auf höchstem Niveau im Norden Deutschlands. Ausgezeichnet mit dem RAL-Gütezeichen stehen unsere Produkte für Beständigkeit, Funktionalität und Designvielfalt.

Unsere Leitidee – Werte für Generationen – ist der wichtigste Bestandteil der Unternehmensstrategie von rekord. Sie spiegelt unsere Vision wider und prägt das tägliche Handeln im Unternehmen, das sich stets am Kunden orientiert.

Wir erfüllen Ihre Ansprüche an Fenster und Haustüren in den Materialarten Holz und Kunststoff immer nach Maß. Mit vielseitigem Design und innovativer Technik, mit zukunftsorientiertem Wärmeschutz und bestmöglicher Einbruchhemmung.



rekord –  
Werte für Generationen.

# Einfach erstklassig.

## Ausgezeichnete Produkte.

rekord produziert nach den Richtlinien der „RAL Gütegemeinschaft Fenster und Haustüren e.V.“. Darüber hinaus prüfen wir selbst vor dem Versand jedes unserer Produkte noch einmal ganz sorgfältig und umfassend anhand unseres Qualitätssicherheitsystems. Damit können Sie sicher sein, ein handwerklich perfektes und technisch dauerhaftes Einzelstück zu erhalten. Eine Qualität, die bei uns seit über 95 Jahren gute Tradition ist.



## Praktisch: Ihre persönliche Service-Nummer.

Auch im Fall eines Schadens können Sie auf einen einzigartigen Service zählen. Besonders hilfreich dabei: Ihre persönliche Service-Nummer im Falz Ihrer Haustür. Ein Anruf bei Ihrem rekord-Fachhändler und die Nennung der Nummer sowie des Schadens genügen – und schon bekommen Sie Ersatzteile, Gläser etc. Ohne langes Ausmessen oder Suchen von Rechnungen, einfach schnell und unbürokratisch.

Ihre Service-Nummer  
**550508515/6-37**

**rekord**  
FENSTER UND TÜREN 


## Ihre rekord-Vorteile im Überblick:

- geprüfte Markenqualität
- vielseitiges Design
- riesige Auswahl
- kompetente Betreuung
- umfassender Service
- über 95 Jahre Erfahrung

Fordern Sie unsere weiteren  
Produktprospekte an unter  
[www.rekord.de](http://www.rekord.de)



rekord-fenster+türen  
Itzehoer Straße 10  
25578 Dägeling  
www.rekord.de  
info@rekord.de



Ihr autorisierter rekord-Fachhändler